


Solides Durchgangs-Selbstschluss-Ventil Industrie



160450
Messing Selbstschlussventil

Selbstschlussventil 3/8" IG Anschlussgewinde x 1/2" AG Abgangsgewinde
mit Laufzeitregulierung von ca. 2 - 7 Sek. bei 2 Bar Fließdruck
Oberfläche Messing roh
Länge: 65 mm
Maß Druckknopf - Mitte Rohr: ca. 42 mm
Hub bis Anschlag: ca. 8 mm

mit Metall-Druckknopf Messing roh
Made in Germany

Produktideologie:

Ganzmetallausführung: Robustes Ventil für Einsatz bei Gewerbe, Großbäckereien, Schlachthöfe und öffentlichen WC-Anlagen.
Weitestgehend wartungsfrei, der Funktions-Aufbau garantiert eine sehr geringe Anfälligkeit gegen Störungen durch Schmutzpartikel


Voraussetzungen für einwandfreie Funktion:

Vor Anschluss der Armatur ist das Leitungsnetz zwingend gem. DIN zu spülen. Bitte beachten: Schmutzpartikel im Funktionsteil können zu Durchläufern führen. Einfache Verschmutzungen der Kartusche können durch Drehung und Drücken der Griffkappe behoben werden.

Kalk legt sich mit der Zeit auf den Funktionsteilen ab. Für optimale Bedingungen im hochfrequenten Betrieb ist die Kombination mit Entkalkungsanlagen empfohlen

Wartung:

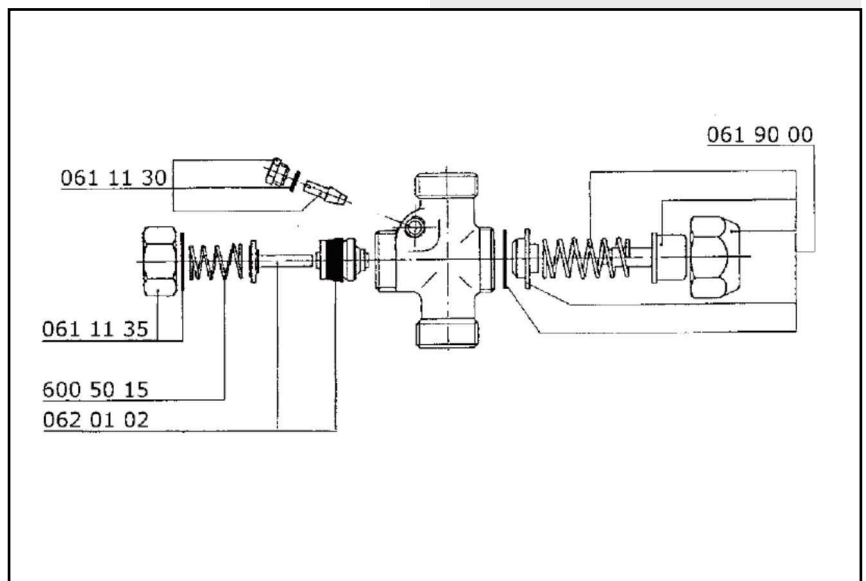
Diese Armatur ist servicefähig



061 90 00



062 01 02



*Preis ab Werk